



Poder Judiciário
Tribunal de Justiça do Estado do Pará
Secretaria de Informática

CONSULTA DE PROCESSOS DE 2º GRAU
MANUAL DE USO

1. Consulta por Número do Processo

Deve ser informado o número do processo (apenas os números) no campo de **pesquisa**, conforme ilustra a Figura 1.

Figura 1

Atenção:

- O N° do Processo deve ter obrigatoriamente 12 dígitos numéricos.
- Não utilize pontos e traços.
- Ex: N° Processo = 2000.1.023456-7 deve ser digitado 200010234567

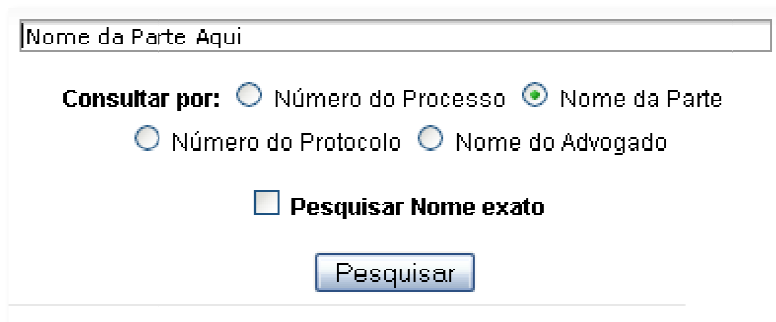
Código Antigo: XXXX.X.XXXXX-X (11 dígitos)

Novo Código: XXXX.X.0XXXXX-X (deve se acrescentar um zero na posição indicada em vermelho)

Ex: Código Antigo = 1987.1.12345-6 / Código Novo: 1987.1.012345-6 deve ser digitado 198010123451.

2. Consulta por Nome da Parte

Deve ser informado o nome da parte, conforme ilustra a Figura 2.



Nome da Parte Aqui

Consultar por: Número do Processo Nome da Parte
 Número do Protocolo Nome do Advogado

Pesquisar Nome exato

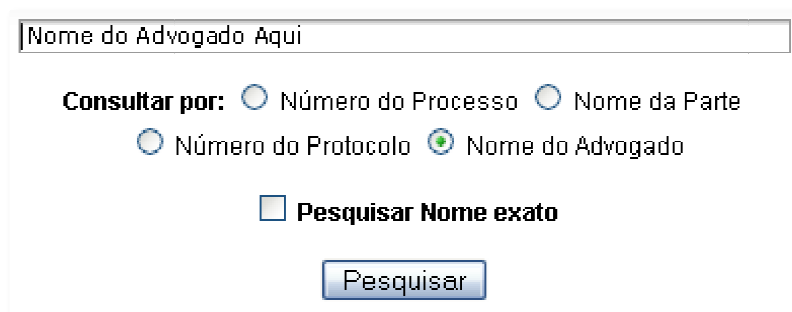
Figura 2

Atenção:

- Devem ser inseridos pelo menos um Nome e um Sobrenome.
- Não serão processadas as consultas feitas somente com um Nome.

3. Consulta por Nome do Advogado

Deve ser informado o nome do advogado, conforme ilustra a Figura 3.



Nome do Advogado Aqui

Consultar por: Número do Processo Nome da Parte
 Número do Protocolo Nome do Advogado

Pesquisar Nome exato

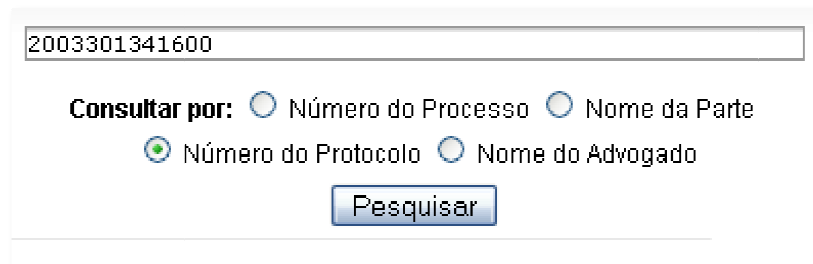
Figura 3

Atenção:

- Devem ser inseridos pelo menos um Nome e um Sobrenome.
- Não serão processadas as consultas feitas somente com um Nome.

4. Consulta por Número de Protocolo

Deve ser informado o número do protocolo (somente números), conforme ilustra a Figura 4.



2003301341600

Consultar por: Número do Processo Nome da Parte
 Número do Protocolo Nome do Advogado

Detailed description: The image shows a web form for searching by protocol number. At the top, there is a text input field containing the number '2003301341600'. Below this, the label 'Consultar por:' is followed by four radio button options: 'Número do Processo', 'Nome da Parte', 'Número do Protocolo', and 'Nome do Advogado'. The 'Número do Protocolo' option is selected, indicated by a green dot. At the bottom of the form is a blue button labeled 'Pesquisar'.

Figura 4